

CLIENTE:
CUSTOMER:

FECHA:
DATE:

① **MODELO / COLOR:**
MODEL / COLOUR

UN FORMULARIO POR MODELO / ONE FORM FOR MODEL

② **Nº UNIDADES**
NUMBER OF UNITS

A

B

C

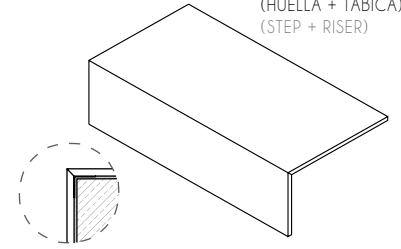
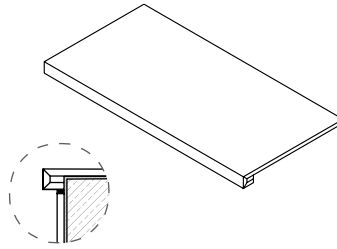
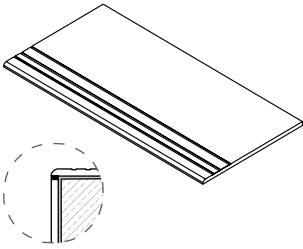
③ **TIPO DE PELDAÑO**
TYPE OF STEP TILE

MARCAR LAS CASILLAS CORRESPONDIENTES
MARK THE APPROPRIATE BOXES

A. PELDAÑO HUELLA
STAIR STEP ROMO

B. PELDAÑO TÉCNICO
TECHNICAL STEP

C. PELDAÑO INGLETADO
MITRED STEP PIECE
(HUELLA + TABICA)
(STEP + RISER)



HENDIDURAS
ANTI-SLIP GROOVES

SI
YES

NO
NO

HENDIDURAS
ANTI-SLIP GROOVES

SI
YES

NO
NO

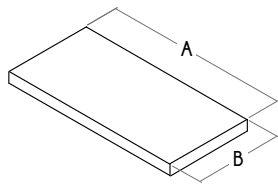
HENDIDURAS
ANTI-SLIP GROOVES

SI
YES

NO
NO

④ **DIMENSIONES DEL PELDAÑO**
STEP TILES SIZES

RELLENAR LOS SIGUIENTES CAMPOS
FILL THE FOLOWING FIELDS

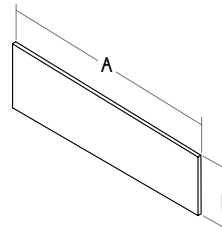


A

B

⑤ **DIMENSIONES DE LA TABICA**
RISER SIZES

RELLENAR LOS SIGUIENTES CAMPOS
FILL THE FOLOWING FIELDS



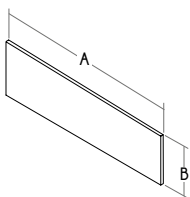
A

B

Nº UNIDADES
NUMBER OF UNITS

⑥ **DIMENSIONES DEL ZANQUÍN**
WALL STAIR SKIRTING TRIM SIZES

RELLENAR LOS SIGUIENTES CAMPOS
FILL THE FOLOWING FIELDS



A

B

Nº UNIDADES
NUMBER OF UNITS

OBSERVACIONES
OBSERVATIONS

ANOTAR EN OBSERVACIONES LOS PEDIDOS ESPECIALES
THE SPECIAL ORDERS SHOULD BE RECORDED BELOW

COMERCIAL
AREA MANAGER

CLIENTE
CUSTOMER