

CLIENTE:
CUSTOMER:

FECHA:
DATE:

① **MODELO / COLOR:**
MODEL / COLOUR

② **Nº UNIDADES**
NUMBRE OF UNITS

A

B

C

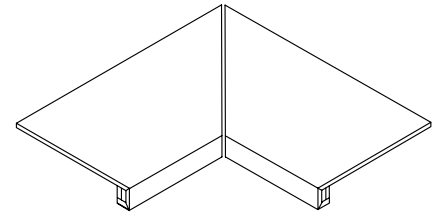
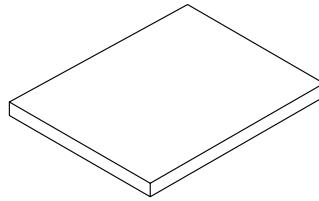
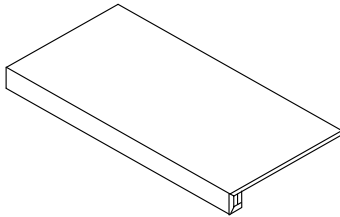
③ **TIPO DE PELDAÑO**
TYPE OF STEP TILE

MARCAR LAS CASILLAS CORRESPONDIENTES
MARK THE APPROPRIATE BOXES

A. BORDE PISCINA FRONTAL
FRONT POOL COPING

B. BORDE PISCINA ANGULAR EXTERIOR
ANGLED OUTER POOL COPING

C. BORDE PISCINA ANGULAR INTERIOR
INNER CORNER POOL COPING



REFUERZO ACERO 316
316 STEEL REINFORCEMENT

SI YES NO NO

IZQDO.
LEFT

DCHO.
RIGHT

REFUERZO ACERO 316
316 STEEL REINFORCEMENT

SI YES NO NO

HENDIDURAS
ANTI-SLIP GROOVES

SI YES NO NO

HENDIDURAS
ANTI-SLIP GROOVES

SI YES NO NO

HENDIDURAS
ANTI-SLIP GROOVES

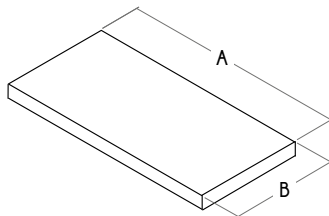
SI YES NO NO

PARA PISCINAS: CAÍDA ESTÁNDAR DE 8 CM
FOR POOLS: STANDARD 8 CM RISER

PARA PISCINAS: CAÍDA ESTÁNDAR DE 8 CM
FOR POOLS: STANDARD 8 CM RISER

④ **DIMENSIONES DEL PELDAÑO**
STEP TILES SIZES

RELLENAR LOS SIGUIENTES CAMPOS
FILL THE FOLOWING FIELDS



A

B

OBSERVACIONES
OBSERVATIONS

ANOTAR EN OBSERVACIONES LOS PEDIDOS ESPECIALES
THE SPECIAL ORDERS SHOULD DE RECORDED BELOW

COMERCIAL
AREA MANAGER

CLIENTE
CUSTOMER